

Guía rápida sobre subida y detección de plagio en la plataforma de Trabajos Fin de Grado.

Durante este curso la comisión de TFG ha establecido los siguientes límites de plagio en el programa Turnitin,

- Los trabajos con un % de plagio menor al 20% no serán revisados
- Los trabajos con un % de plagio entre el 20% y el 30% serán revisados
- Todo aquel trabajo con un % de plagio superior al 30% no será evaluado, ni podrá ser entregado para su defensa.

Para poder subir y verificar dicho nivel siga los siguientes pasos:

1. Acceda al **campus virtual** de la asignatura de TFG.
2. Haga clic **enlace de subida de trabajo** que le corresponda según pertenezca al Grado de Enfermería (Cádiz, Jerez) o Grado de Fisioterapia.

MUY IMPORTANTE: No suba el trabajo a diferentes apartados ya que le podría indicar plagio en su trabajo.

 Subida del Trabajo Fin de Grado Enfermería Jerez

 Subida del Trabajo Fin de Grado Fisioterapia


 Subida del Trabajo Fin de Grado Enfermería Cádiz

3. **Una vez está dentro de pulse “Agregar entrega”** y aparecerá el dialogo para subir archivos y tenga en cuenta que puede subir hasta tres archivos. La idea es que suba la memoria del trabajo (documento principal), la presentación (ppt), y cualquier otro archivo que pudiera necesitar para hacer su defensa (video, archivo de sonido de la grabación de voz realizada en el powerpoint, etc).




4. Es muy importante que **una vez subidos los archivos pulse “Guardar Cambios”** si no los cambios no serán guardados.

5. Puede ser que una vez Guardados los cambios el sistema le **solicite permiso para enviar el trabajo al Turnitin, si es así debe dar a que si desea enviar** el trabajo a evaluación. Bajo su documentación remitida aparecerá el mensaje:

 Estado de Turnitin: Queued


6. **Salga del campus virtual y espere al menos una hora** (tenga en cuenta que puede tardar menos o más en evaluar su trabajo según la carga de trabajo del sistema).
7. Una vez **evaluado el nivel de plagio aparecerá el % del plagio** en el mismo lugar que antes aparecía el mensaje de Queued.

 Turnitin ID: 1328343827
13%

8. **Para revisar el informe de su nivel de plagio pulse en el %** y accederá a la pantalla de informe, donde podrá analizar las referencias que han sido detectadas con determinado nivel de coincidencia.



Lo más importante para revisar su trabajo son los 3 iconos que aparecen en el lateral derecho.

9. El **primer icono** muestra los % y las revistas o páginas donde hay coincidencias.
10. El **segundo icono**  es el más importante ya que muestra los % y **además muestra en la parte izquierda las frases coincidentes** entre el trabajo presentado y el localizado.
11. **Si los % son muy altos es conveniente revisar estos textos** e intentar cambiar el texto de su trabajo para intentar que no coincida tanto con el original.
12. Una vez **revisadas las coincidencias y modificado el trabajo podrá volver a subir el trabajo** en el mismo apartado anterior, para ello borre el trabajo ya subido (pulsando botón derecho del ratón sobre el documento a eliminar). Una vez borrado el trabajo anteriormente subido, suba el nuevo trabajo sin cambiar el nombre al archivo.

13. De nuevo deberá **esperar a que la herramienta evalúe el plagio** y podrá ver el informe de nuevo.
14. En el caso de alumnos con % entre 20 y 30 se solicitará informe justificativo de las coincidencias detectadas por el programa Turnitin.
15. En el caso de alumnos con más del 30% del plagio no podrá defender el trabajo hasta que corrija lo que consideren oportuno para rebajar el plagio hasta el 20%.
16. Para cualquier duda o consulta contactar con el profesor Bernardo Miguel Núñez Moraleda dirección de correo: bernardomiguel.nuniez@uca.es